



ТЕРРИТОРИАЛЬНЫЙ ОРГАН
ФЕДЕРАЛЬНОЙ СЛУЖБЫ
ГОСУДАРСТВЕННОЙ СТАТИСТИКИ
ПО КЕМЕРОВСКОЙ ОБЛАСТИ –
КУЗБАССУ

СОСТОЯНИЕ ЖИВОТНОВОДСТВА В СЕЛЬСКОХОЗЯЙСТВЕННЫХ ОРГАНИЗАЦИЯХ

Январь – март 2024 года

СОДЕРЖАНИЕ

Поголовье скота в сельскохозяйственных организациях	3
Производство продукции животноводства в сельскохозяйственных организациях	10
Отгружено (передано) продукции сельскохозяйственными организациями	13

1

**Поголовье скота
в сельскохозяйственных
организациях**

ПОГОЛОВЬЕ КРУПНОГО РОГАТОГО СКОТА

на конец месяца, тысяч голов

КЕМЕРОВОСТАТ

март 2024 г.

52,2

в том числе

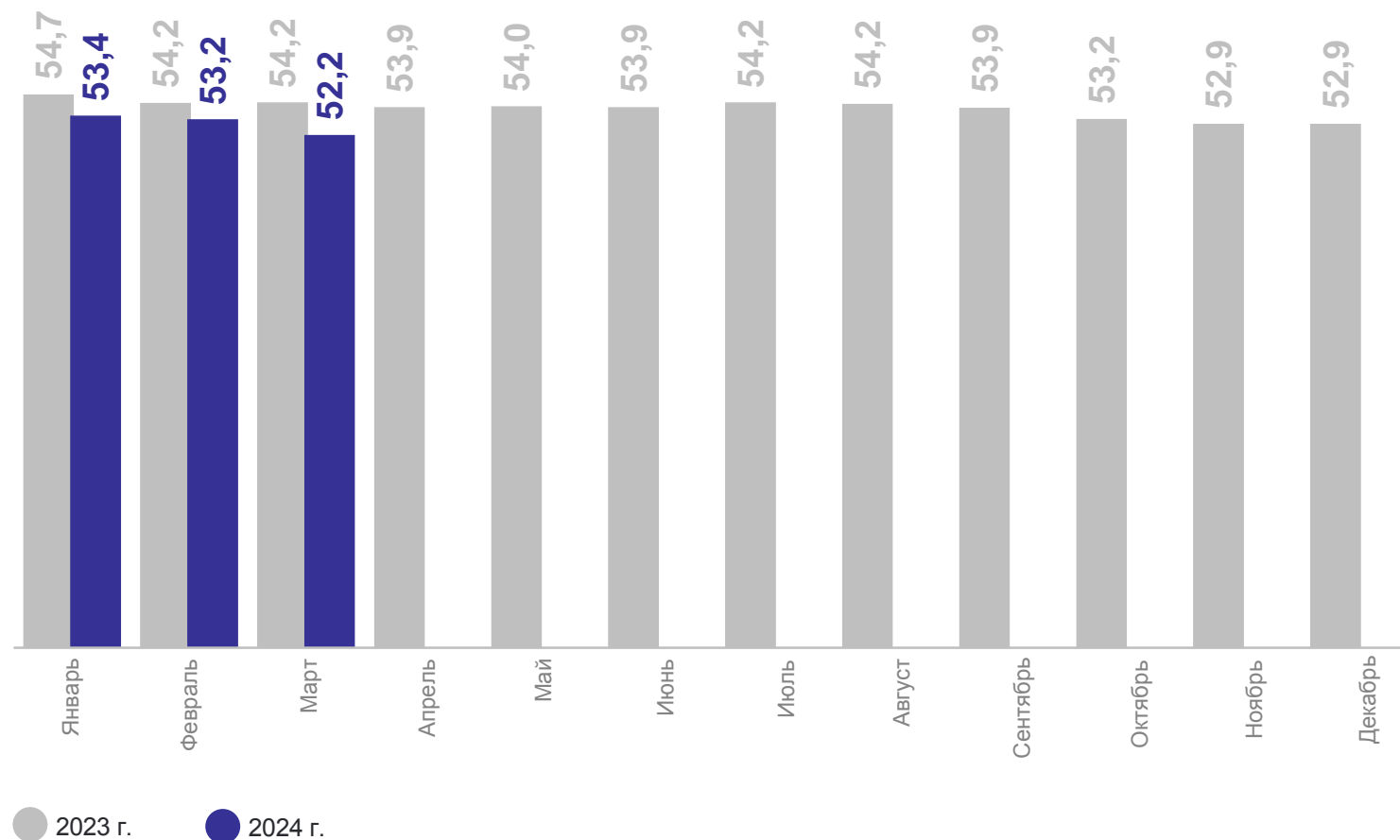
24,5

организации, не относящиеся
к субъектам малого предпринимательства

изменение
к концу марта 2023 г.

96,3% ↓

99,4% ↓



ПОГОЛОВЬЕ КОРОВ

на конец месяца, тысяч голов

КЕМЕРОВОСТАТ

март 2024 г.

21,7

в том числе

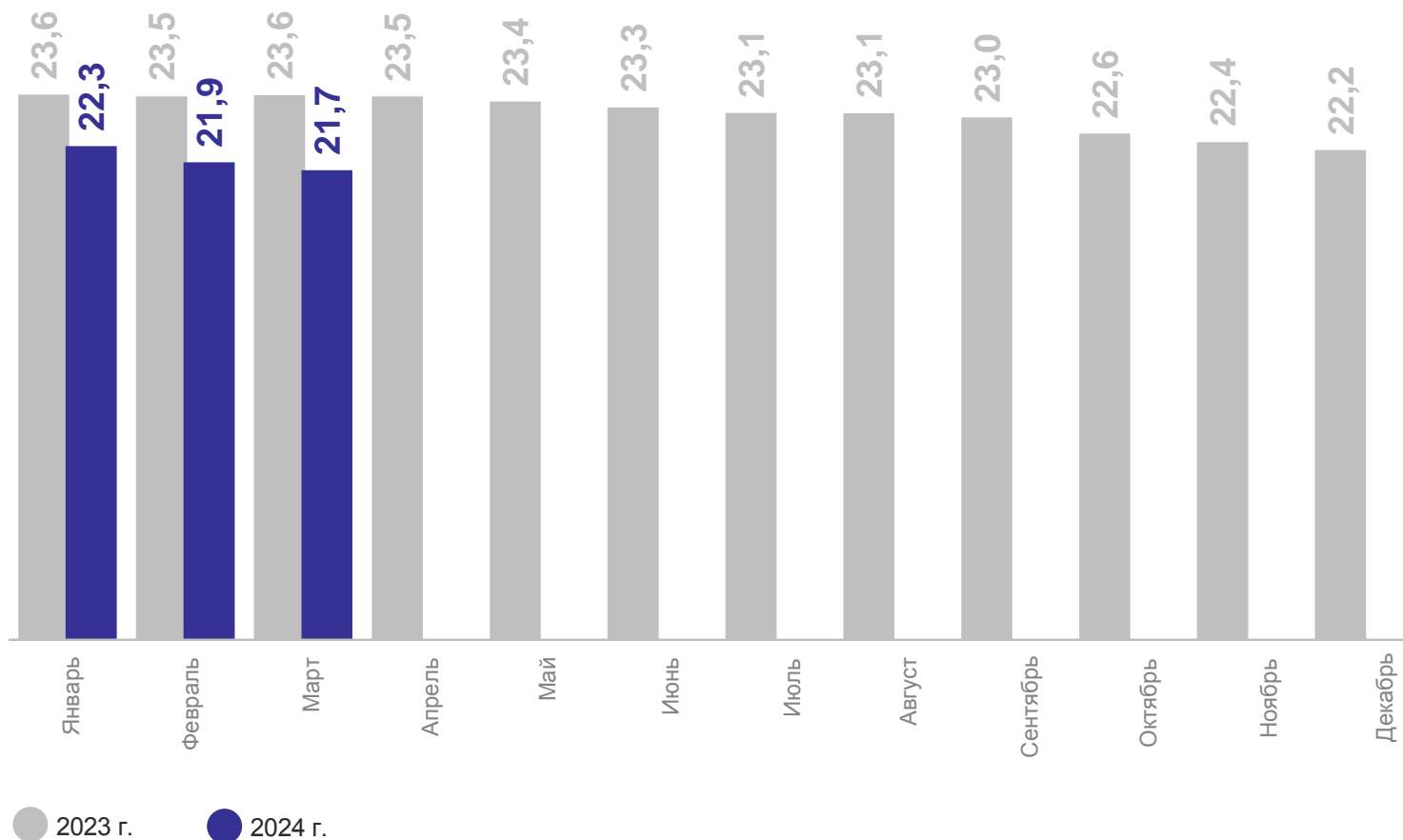
10,2

организации, не относящиеся
к субъектам малого предпринимательства

изменение
к концу марта 2023 г.

92,2% ↓

92,7% ↓



ПОГОЛОВЬЕ СВИНЕЙ

на конец месяца, тысяч голов

КЕМЕРОВОСТАТ

март 2024 г.

317,1

в том числе

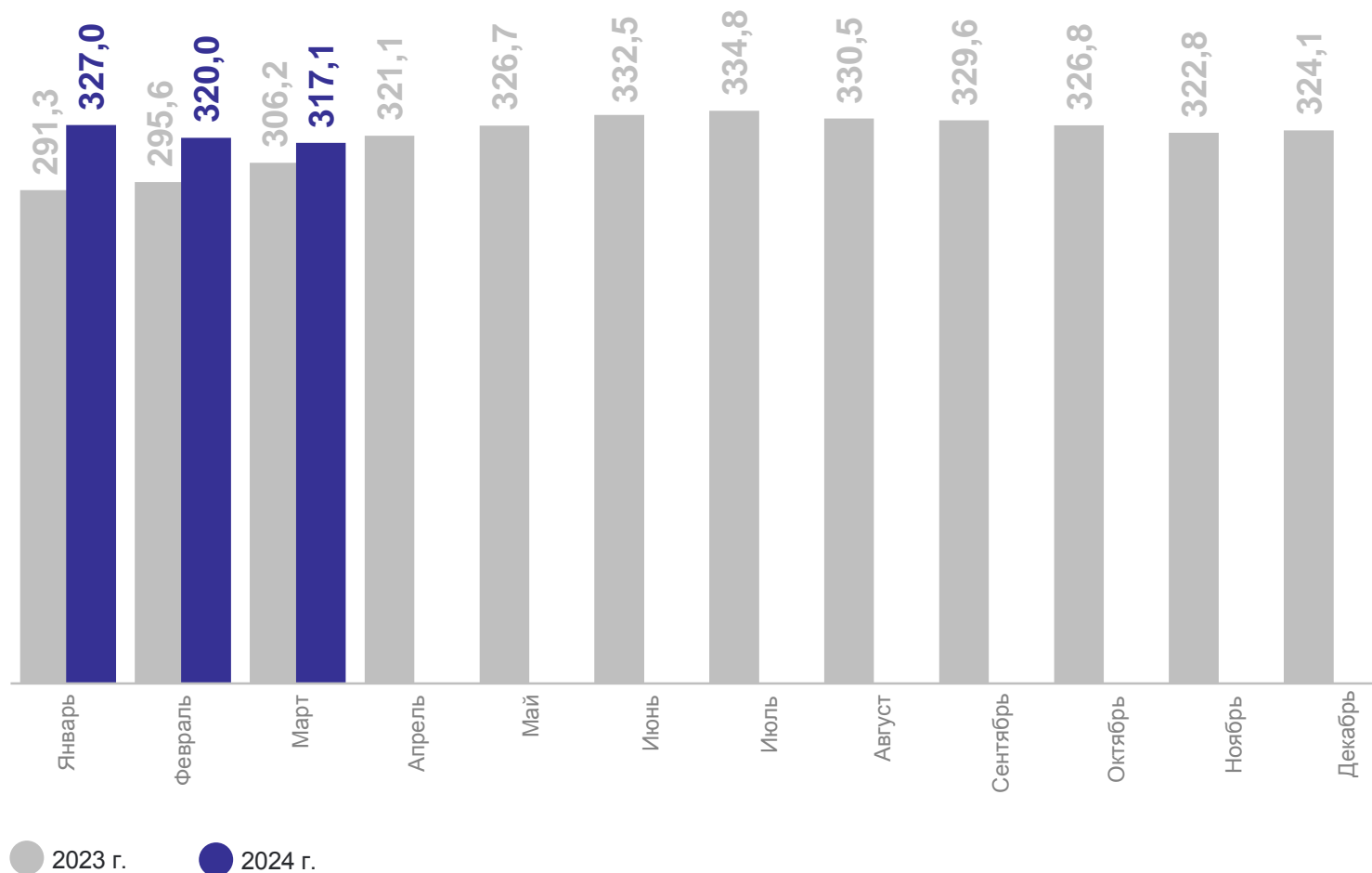
315,0

организации, не относящиеся
к субъектам малого предпринимательства

изменение
к концу марта 2023 г.

103,5% ↑

103,9% ↑



ПОГОЛОВЬЕ ПТИЦЫ

на конец месяца, тысяч голов

КЕМЕРОВОСТАТ

март 2024 г.

7 603

в том числе

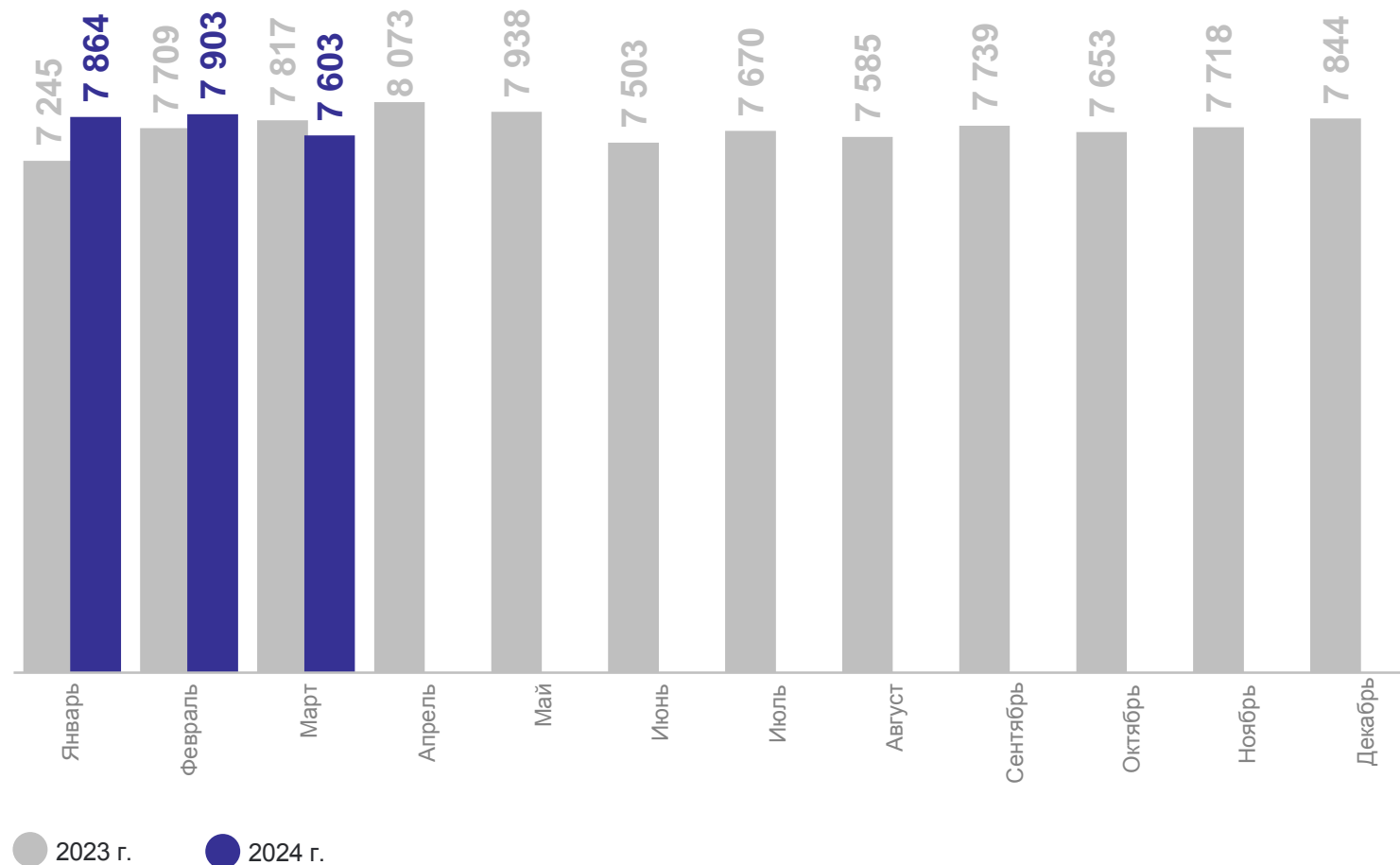
6 615

организации, не относящиеся
к субъектам малого предпринимательства

изменение
к концу марта 2023 г.

97,3% ↓

97,6% ↓



2

**Производство продукции
животноводства
в сельскохозяйственных
организациях**

ПРОИЗВОДСТВО СКОТА И ПТИЦЫ НА УБОЙ (В ЖИВОМ ВЕСЕ)

ТЫСЯЧ ТОНН

КЕМЕРОВОСТАТ

январь – март
2024 г.

35,5

изменение
к январю – марту 2023 г.

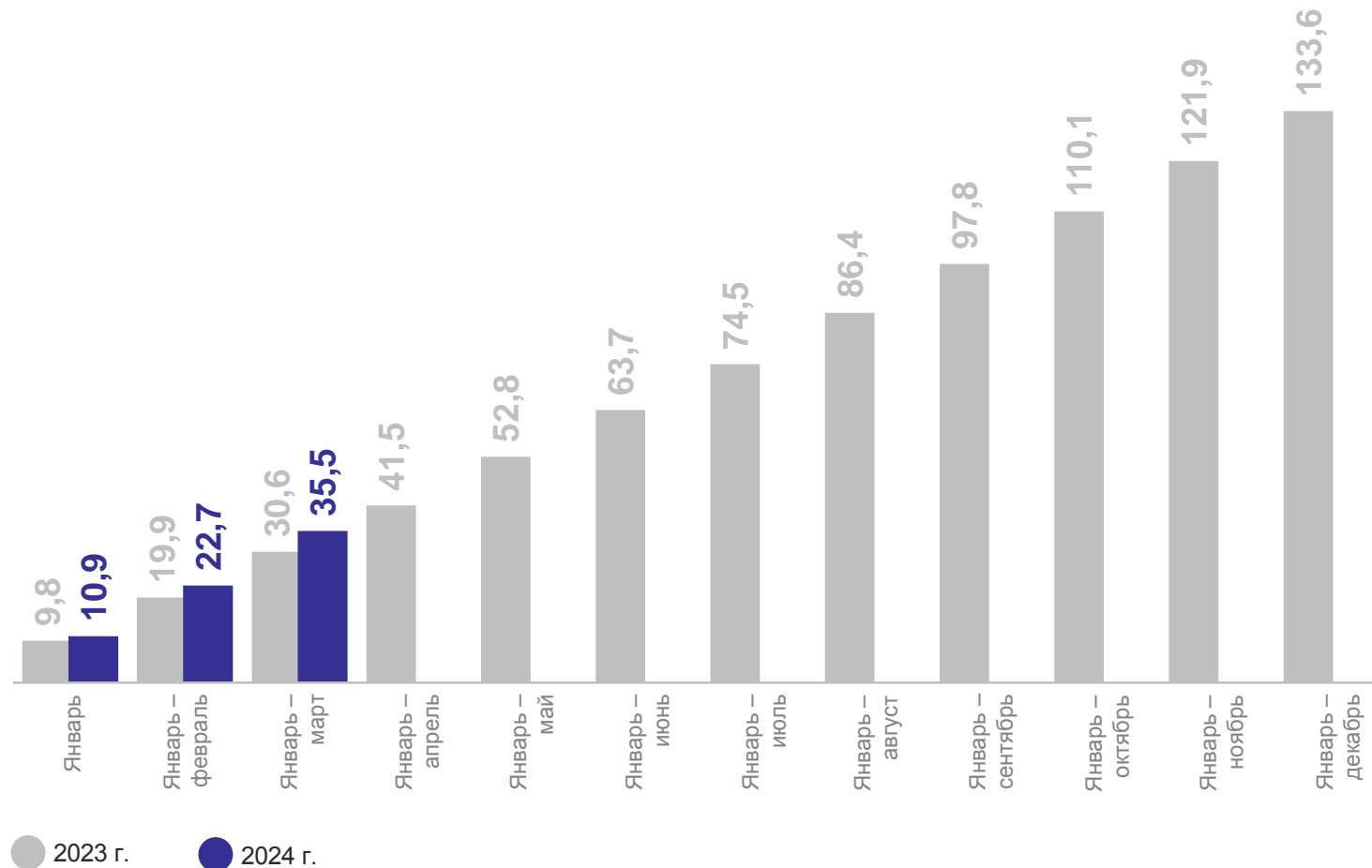
116,3% ↑

в том числе

31,5

117,8% ↑

организации, не относящиеся
к субъектам малого предпринимательства



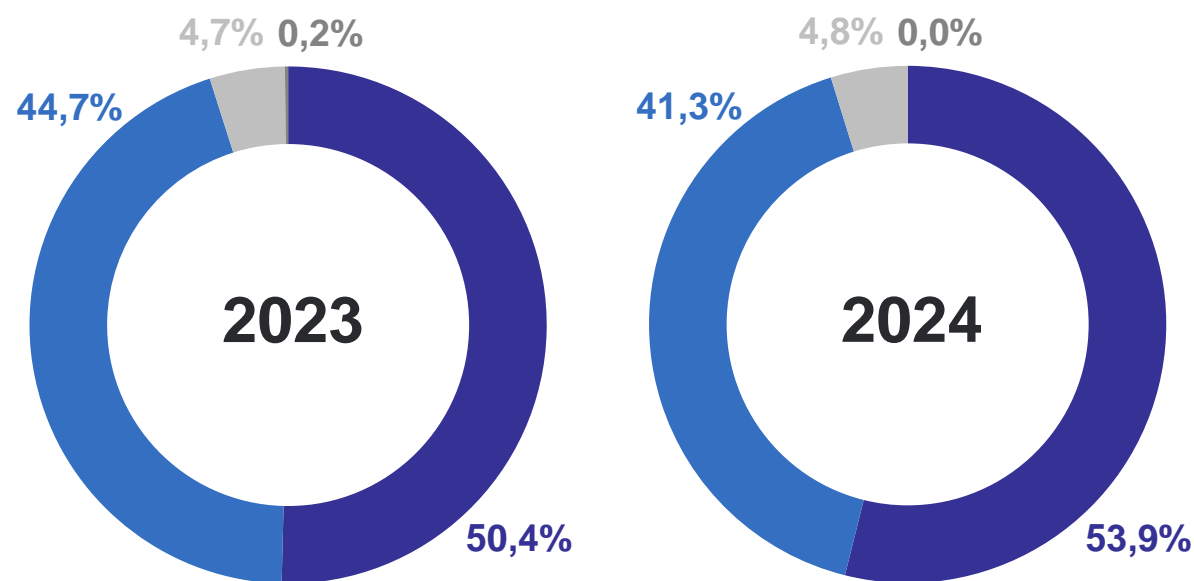
ПРОИЗВОДСТВО СКОТА И ПТИЦЫ НА УБОЙ (В ЖИВОМ ВЕСЕ)

в январе – марте 2024 года, тонн

КЕМЕРОВОСТАТ

Структура производства скота и птицы на убой (в живом весе) по видам

		изменение к январю – марту 2023 г.
Скот и птица на убой (в живом весе)	35 512	116,3% ↑
в том числе:		
Свиньи	19 127	124,3% ↑
Птица	14 655	107,4% ↑
Крупный рогатый скот	1 714	118,8% ↑



● Свиньи ● Птица ● Крупный рогатый скот ● Другие виды скота

ПРОИЗВОДСТВО МОЛОКА

ТЫСЯЧ ТОНН

КЕМЕРОВОСТАТ

январь – март
2024 г.

34,0

изменение
к январю – марту 2023 г.

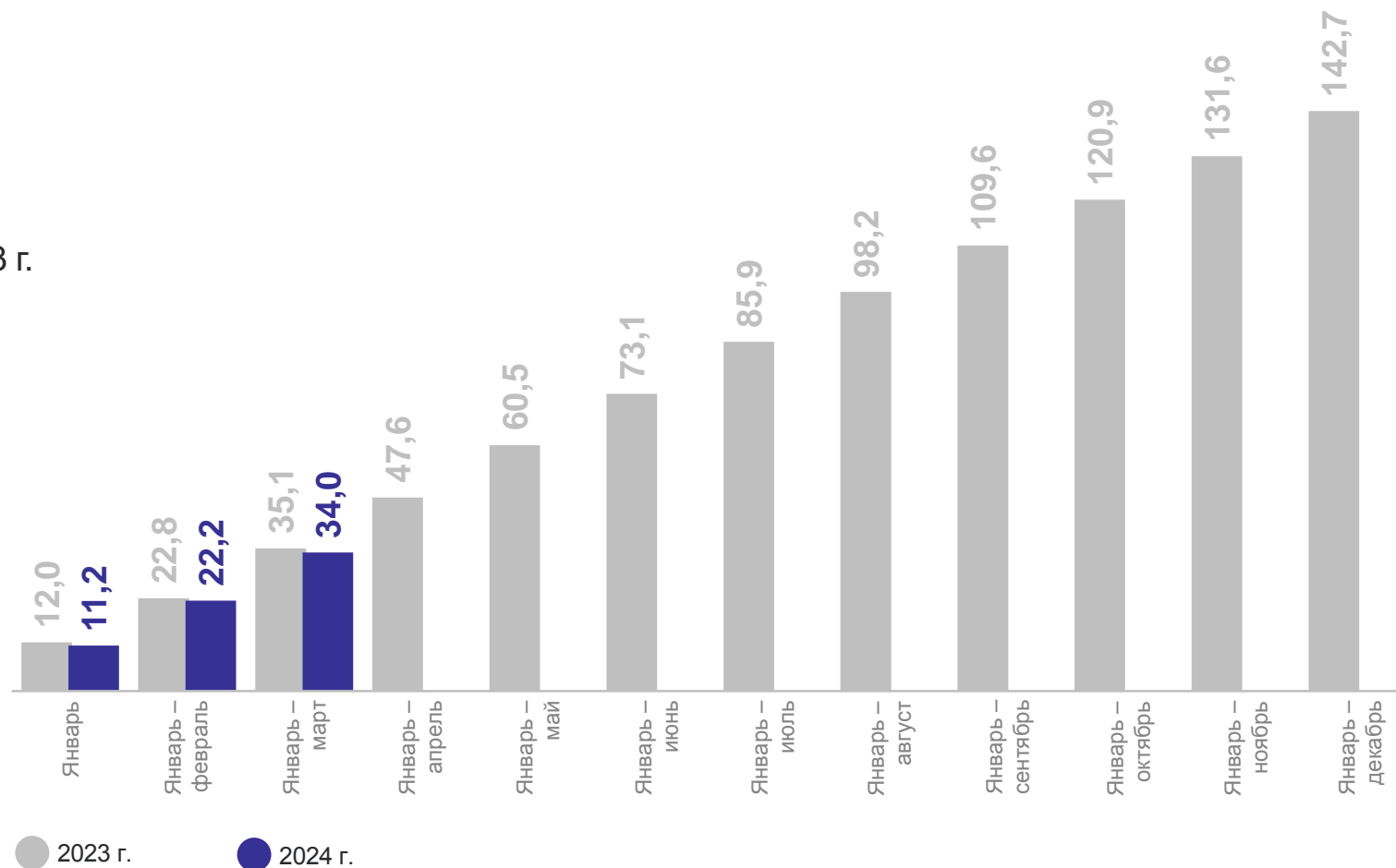
97,0% ↓

в том числе

17,9

организации, не относящиеся
к субъектам малого предпринимательства

94,2% ↓



ПРОИЗВОДСТВО ЯИЦ

млн штук

КЕМЕРОВОСТАТ

январь – март
2024 г.

303,2

изменение
к январю – марту 2023 г.

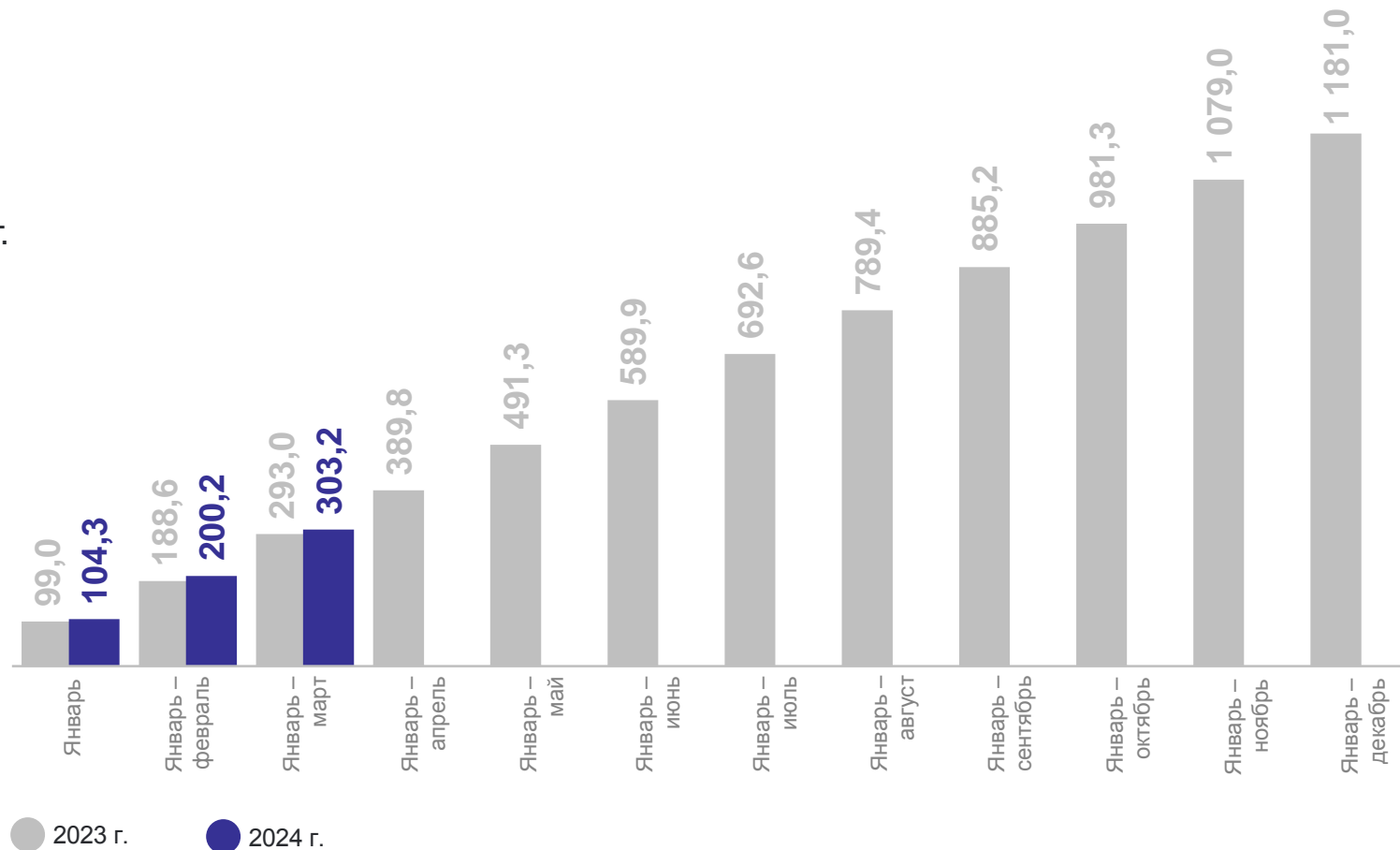
103,5% ↑

в том числе

274,9

102,5% ↑

организации, не относящиеся
к субъектам малого предпринимательства



3

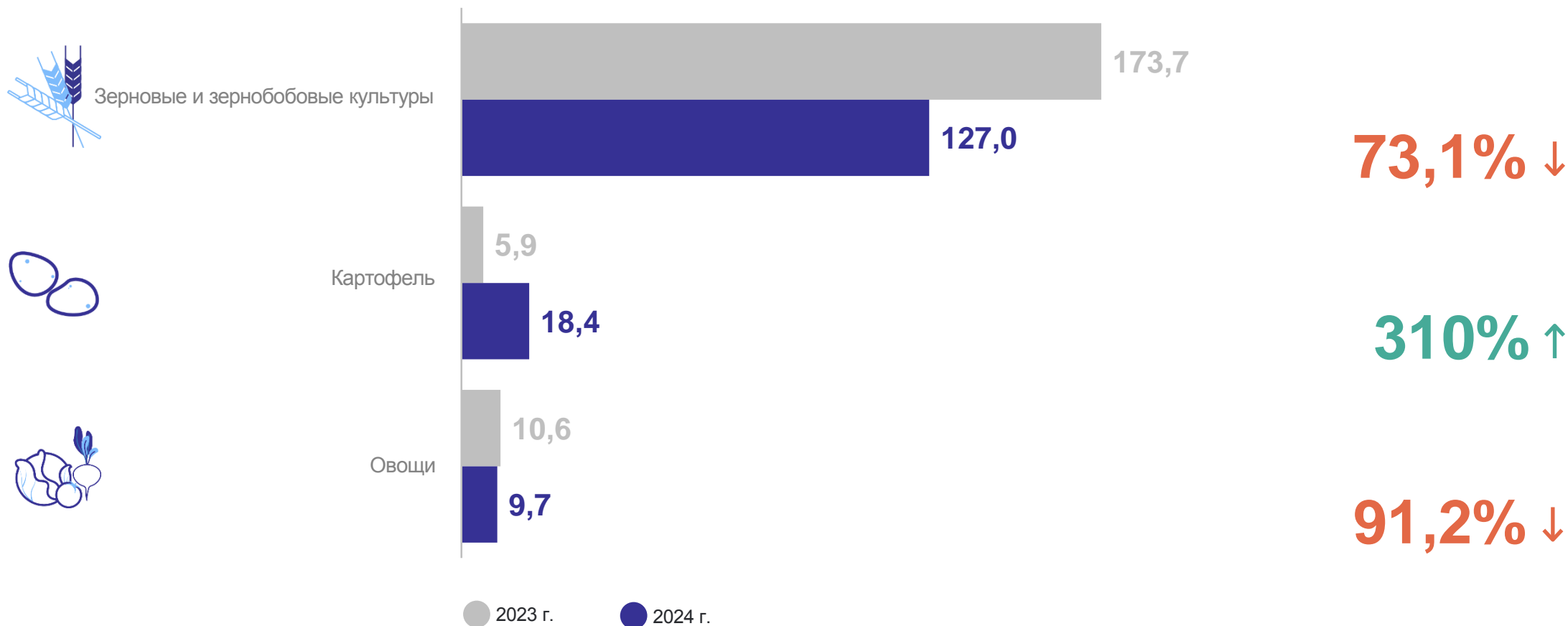
Отгружено (передано) продукции
сельскохозяйственными
организациями

ОТГРУЖЕНО (ПЕРЕДАНО) ПРОДУКЦИИ СЕЛЬСКОХОЗЯЙСТВЕННЫМИ ОРГАНИЗАЦИЯМИ

в январе – марте, тысяч тонн

КЕМЕРОВОСТАТ

изменение
к январю - марту 2023 г.

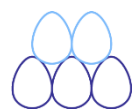


ОТГРУЖЕНО (ПЕРЕДАНО) ПРОДУКЦИИ СЕЛЬСКОХОЗЯЙСТВЕННЫМИ ОРГАНИЗАЦИЯМИ

в январе – марте, тысяч тонн

КЕМЕРОВОСТАТ

изменение
к январю – марту 2023 г.



Яйца (млн штук)

278,7

281,4

101,0% ↑



Молоко

31,2

31,8

102,1% ↑



Скот и птица (в живом весе)

30,4

34,7

113,9% ↑

● 2023 г.

● 2024 г.